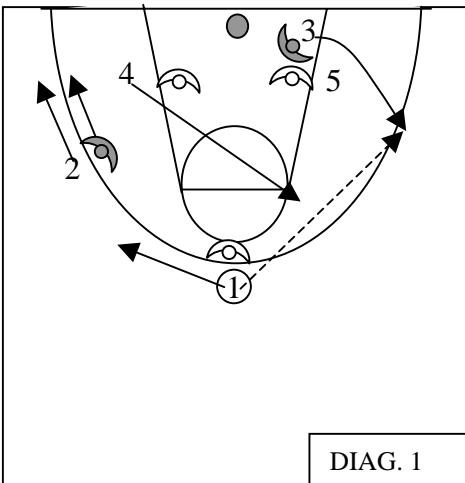


ATTACCO ALLE DIFESE MISTE

PRINCIPI DI ATTACCO ALLA MISTA

- ❑ **PREPARAZIONE PSICOLOGICA;**
- ❑ **NON ISOLARE L'UOMO MARCATO AD UOMO;**
- ❑ **MA NON DARGLI LA PALLA A TUTTI I COSTI;**
- ❑ **SE RICEVE 1 C. 1 MA ANCHE COLLABORAZIONI DI SQUADRA;**
- ❑ **USO DEL BLOCCO (MEGLIO SE TRA GIOCATORI DIVERSI);**
- ❑ **USO DELLO SKIP;**
- ❑ **USO DELLO STACK;**
- ❑ **USO DEGLI SPAZI, SOPRANUMERARE.**

ATTACCO ALLA TRIANGOLO E 2 LEZIONE TENUTA DA COACH PASINI



DIAG. 1

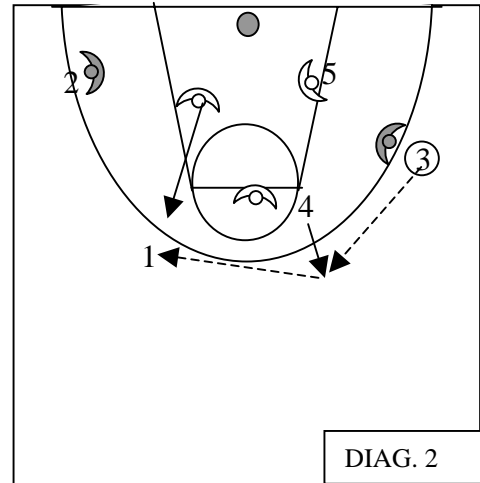
2 E 3 MARCATI AD UOMO.

STACK BASSO TRA 5 E 3 CHE RICEVE DA 2. (DIAG. 1)

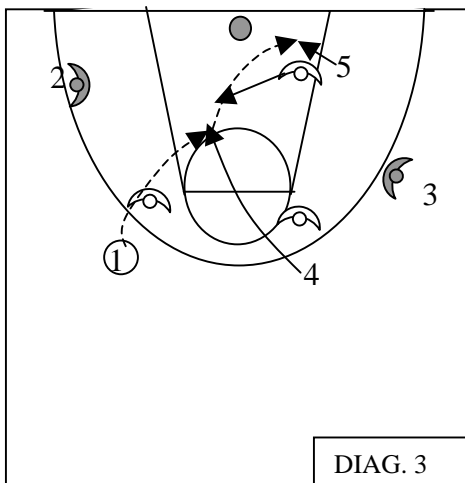
4 SALE PER RICEVERE DA 3 E RIBALTA PER 1. (DIAG. 2)

SE IL DIFENSORE IN BASSO A SX SALE A MARCARE 1, SUL TAGLIO DI 4 SI APRONO LE CONCLUSIONI PER LO STESSO O PER 5. (DIAG. 3)

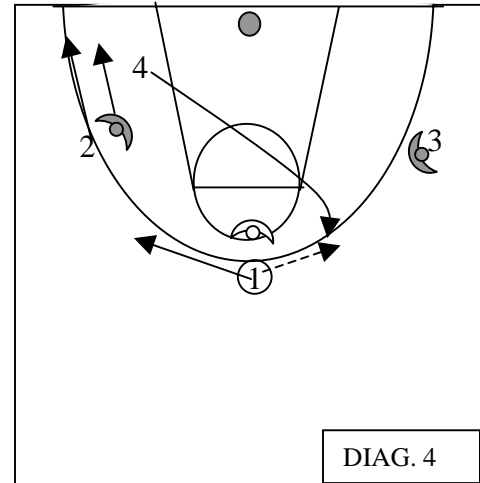
SE 3 NON PUÒ RICEVERE, 1 PASSA A 4 CHE SALE, MENTRE 2 BLOCCA PER 3 E VA A PRENDERE UN BLOCCO DA 5. (DIAG. 4 E 5).



DIAG. 2

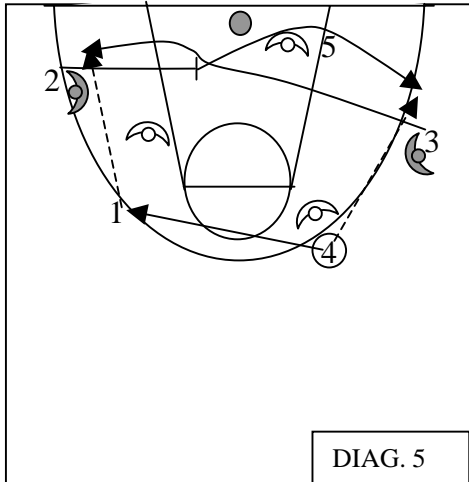


DIAG. 3

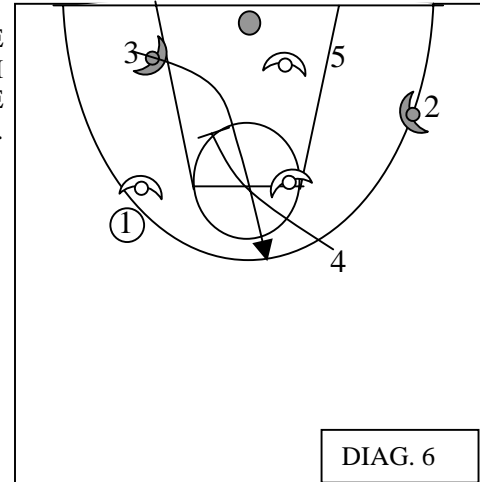


DIAG. 4

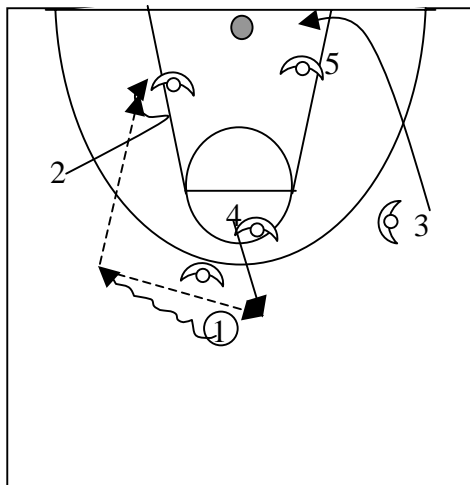
ATTACCO ALLE DIFESE MISTE



SE I DIFENSORI DI 2 E 3 CAMBIANO, SI GIOCA PER 3 CHE RICEVE BLOCCO DA 4. (DIAG. 6)

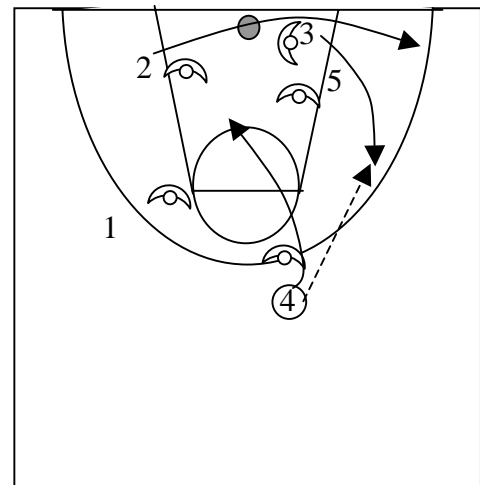


ATTACCO ALLA BOX AND ONE LEZIONE TENUTA DA COACH BARBARA

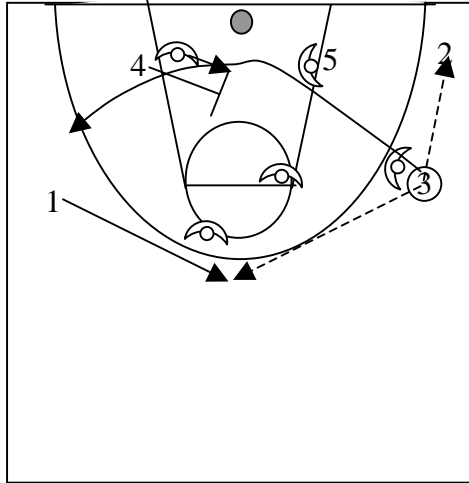


3 MARCATO AD UOMO.

1 SI SPOSTA PER FAR SALIRE 4 CUI PASSA LA PALLA, MENTRE 2 VA A PRENDERE POSIZIONE CONTRO L'ULTIMO DIFENSORE. 3 VA A SFRUTTARE LO STACK BASSO CON 5, ED ESCE PER RICEVERE DA 4 CHE TAGLIA SUBITO MENTRE 2 LIBERA IL CAMPO USCENDO IN ANGOLO SU BLOCCO DI CONTENIMENTO DI 5



ATTACCO ALLE DIFESE MISTE



3 SE NON PUO' CONCLUDERE PASSA A 2 PER UN FACILE TIRO O AD 1 CHE E' RISALITO E VA A PRENDERSI IL BLOCCO DI 4 ED ESCE IN ALA. SE RICEVE E NON CONCLUDE, 4 GLI PORTA UN PICK AND ROLL CHE LO PORTA AD ATTACCARE LA DIFESA E CONCLUDERE O SCARICARE AI COMPAGNI.

